

画像はイメージです



ひろびろ陶器ボウル

ゆったりとして作業のしやすい
ひろびろ陶器ボウル



ボウルは広さに加えて深さがあるのでバケツなどの大きな物もしっかり納まります。


容量たっぷりのひろびろ設計ながら、両サイドには物置きスペースを確保。よく使うものの一時的置きに便利です。

エアインシャワー

空気を含んだ水滴で、節水に貢献
エアインシャワー

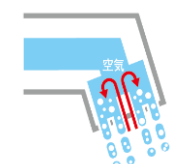


水滴に空気を含ませることで、一粒一粒を大粒化。従来の水栓と比べて最大20% (当社比) 節水します。適度な水量調節により少ない水でしっかり洗って節水効果を高めます。



水
年間約20%節水※

機構断面イメージ図



※試算条件はカタログを参照ください

セフィオンテクト

サッとふくだけで汚れが落ちる
セフィオンテクト陶器ボウル

従来品の
陶器ボウル

セフィオンテクトの
陶器ボウル

陶器表面の凹凸を100万分の1mmのナノレベルでツルツルに。汚れが付きにくく落としやすい、TOTO独自の技術です。汚れを跳ね返し、サッとふくだけでキレイになります。




CeFIONTECT

ワイドLED照明

広く照らしながら省エネにもなる
ワイドLED照明

鏡の間口いっぱいにLED照明を搭載。鏡まわり全体を均一に明るく照らします。省エネで長寿命のLEDだから経済的です。




Color Variation


洗面ボウル

扉(ミドルクラス)

取っ手




ホワイト



W: パナシェホワイト



P: パナシェピンク



B: パナシェアクア



グリップ取っ手



J: ミルベージュ



C: ロイミディアムウッド

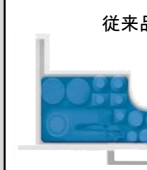


M: ロイダルブラウン

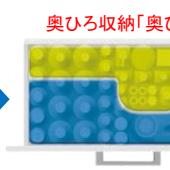
奥ひろ収納「奥ひろし」

収納量が大幅にアップする
独自のキャビネット

奥ひろ収納
奥ひろし



従来品



奥ひろ収納「奥ひろし」

排水管を避けていたスペースを収納に活用。収納スペースを約20%広くしました。(当社従来比)

エコミラー

ヒーターなしでもくもりなくエコミラー



エコミラーあり

鏡にくもり止めコートをはどこした、ヒーター・電気を使わないエコ仕様。ON/OFFの手間がなく、くもりがとれるまで待つ必要もありません。

洗面ボウル



洗面ボウル
(間口750mm/実容量21L)

水栓金具



エアインスウィング水栓

化粧台



2段引き出しタイプ(間口750mm)

化粧鏡



三面鏡(間口750mm)
ワイドLED照明・エコミラー仕様